

CREACIÓN DE ARCHIVO (TXT) PARA TRANSFERENCIAS EN LOTE (NÓMINA)

- Cada registro (fila) debe contar con un total de 42 caracteres, separadas en los siguientes grupos:

VARIABLE 1. Ingreso (2 caracteres)

VARIABLE 2. Número de Cuenta de Banco FIE (11 caracteres)

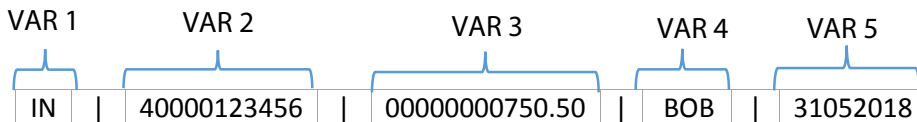
VARIABLE 3. Monto (14 caracteres incluyendo dos decimales)

VARIABLE 4. Moneda (3 caracteres)

VARIABLE 5. Fecha DDMMAAAA (8 caracteres)

- Cada variable debe estar separada por el símbolo “ | ” denominado pipe.

Nota: No incluir títulos de las columnas a registrar



VARIABLE 1. Ingreso (2 caracteres), debe registrarse únicamente la palabra “ IN ”:

IN	(Ingreso de fondos a las cuentas de ahorros)
----	--

VARIABLE 2. Número de Cuenta de Banco FIE (11 caracteres), incluir los 11 números de la cuenta a transferir (cuenta de Caja de Ahorro o Corriente).

40000123456

VARIABLE 3. Monto (14 caracteres incluyendo dos decimales), incluir el monto a transferir siempre con 14 caracteres, bajo siguiente detalle:

- 11 caracteres para la parte entera (con relleno de ceros a la izquierda)
- 1 separador decimal (punto)
- 2 caracteres para la parte decimal

A continuación se presentan algunos ejemplos:

0000007500.00

Equivalente a Siete mil quinientos

Ó

0000000800.50

Equivalente a ochocientos con cincuenta centavos

VARIABLE 4. Moneda (3 caracteres), la moneda debe coincidir con la moneda de la cuenta de Egreso, no deberá registrarse dos tipos de moneda en el mismo archivo, el sistema no aceptará como válido el archivo cargado.

Los valores para cada moneda son los siguientes:

BOB	Bolivianos
USD	Dólares

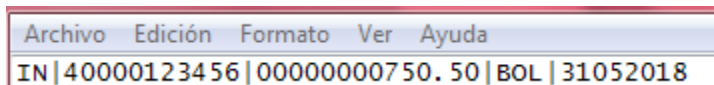
VARIABLE 5. Fecha DDMMAAAA (8 caracteres), corresponde a la fecha en la que se solicita que se efectuó el abono (fecha actual de ejecución de la transacción), bajo siguiente formato:

31052018

Equivalente a 31 de mayo de 2018.

- EJEMPLO DE LLENADO

IN | 40000123456 | 00000000750.50 | BOB | 31052018



Archivo Edición Formato Ver Ayuda
IN|40000123456|00000000750.50|BOL|31052018

- NOMBRE DEL ARCHIVO PLANO (TXT)

El nombre del archivo plano debe contemplar el siguiente formato de 4 Variables separadas por un guion bajo “_”.

VARIABLE 1. NOMBRE (6 caracteres)

VARIABLE 2. FECHA DDMMMAAAA (9 caracteres)

VARIABLE 3. ABREVIACIÓN DE LA EMPRESA (5 caracteres)

VARIABLE 4. EXTENSIÓN DEL ARCHIVO (3 CARACTERES)

VAR 1 VAR 2 VAR 3 VAR 4
SUELDO_31MAY2018_JUR01.TXT

23 caracteres para el nombre 3 caracteres para la extensión

VARIABLE 1. NOMBRE (6 caracteres), registrar el nombre constante de:

SUELDO

VARIABLE 2. FECHA (9 caracteres), fecha de la ejecución de la transacción, registro de día (2 caracteres) mes en formato texto (3 caracteres) y año (4 caracteres).

31MAY2018

VARIABLE 3. ABREVIACIÓN DE LA EMPRESA (5 caracteres), en los 3 primeros caracteres se registra las iniciales de la empresa que efectúa la transacción, los restante 2 caracteres se debe

registrar el número de transferencia a efectuar (si es la primera transferencia en lote a realizar el número es 01, si es la décima vez que se hace una transferencia en lote el número es 10)

Ej: Nombre de la empresa “Jurídica Asociados”, Transferencia en lote realizada por tercera vez

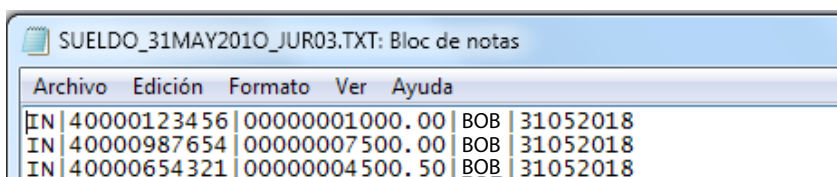
JUR03

VARIABLE 4. EXTENSIÓN DEL ARCHIVO (3 caracteres), si el registro no se efectúa automáticamente por sistema registrar la extensión .TXT

.TXT

- EJEMPLO DE LLENADO:

SUELDO_31MAY2018_JUR01.TXT



IN	40000123456	00000001000.00	BOB	31052018
IN	40000987654	00000007500.00	BOB	31052018
IN	40000654321	00000004500.50	BOB	31052018

Nota: Si el archivo es cargado en formato Excel, deberá guardarse en formato TXT configurando previamente en el equipo la opción de tabulación “|”.

A	B	C	D	E	F
IN	40000123456	1000.00	BOB	31052018	
IN	40000987654	7500.00	BOB	31052018	
IN	40000654321	4500.50	BOB	31052018	

